

Estructura de aluminio. Tubo de luz de metacrilato.

- Negro
- Oro mate

Ambrosia V 130 Plug-In

Fuente de luz Ambrosia 22K:
 LED SMD 24Vdc 28,8W 2200K CRI90 3174lm
 Luminaria Ambrosia 22K:
 100 - 240 VAC 33,8W 3009lm

Fuente de luz Ambrosia 27K:
 LED SMD 24Vdc 28,8W 2700K CRI90 3267lm
 Luminaria Ambrosia 27K:
 100 - 240 VAC 33,8W 3021lm

Fuente de luz Ambrosia 30K:
 LED SMD 24Vdc 28,8W 3000K CRI90 3324lm
 Luminaria Ambrosia 30K:
 100 - 240 VAC 33,8W 3078lm

Ambrosia V 175 Plug-In

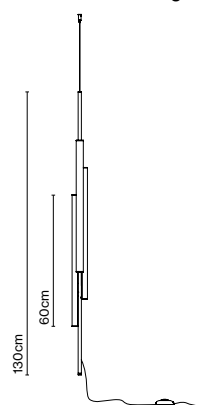
Fuente de luz Ambrosia 22K:
 LED SMD 24Vdc 43,2W 2200K CRI90 4761lm
 Luminaria Ambrosia 22K:
 100 - 240 VAC 50,5W 4476lm

Fuente de luz Ambrosia 27K:
 LED SMD 24Vdc 43,2W 2700K CRI90 4788lm
 Luminaria Ambrosia 27K:
 100 - 240 VAC 50,5W 4491lm

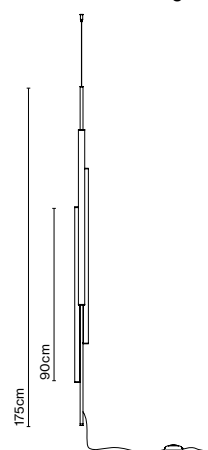
Fuente de luz Ambrosia 30K:
 LED SMD 24Vdc 43,2W 3000K CRI90 5016lm
 Luminaria Ambrosia 30K:
 100 - 240 VAC 50,5W 4575lm

LED incluido
 Longitud del cable: 2m
 Cable eléctrico negro

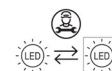
Ambrosia V 130 Plug-in



Ambrosia V 175 Plug-in



dimmable*



- [Descargar](#) Instrucciones de montaje
- [Descargar](#) Fotometrías
- [Descargar](#) 2D
- [Descargar](#) 3D

*Ambrosia V 130 Plug-in y V 175 Plug-in regulables mediante dimmer de pie con encendido y apagado progresivo.

info@marset.com
 www.marset.com

Un diseño que recupera y revisa la luz de la linestra, atemporal, la actualiza y consigue que su estructura sencilla y su iluminación difusa aporten belleza al lugar.