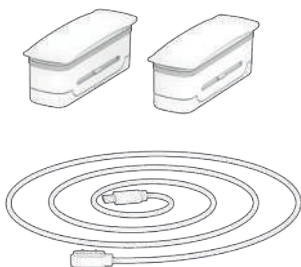



**LA LAMPE**

**LIDO**

**MANUEL D'INSTRUCTION**

Français



### **VOTRE BOÎTE CONTIENT**

- La Lampe Lido
- 2 packs batteries
- 1 câble de chargement USB-C
- Manuel d'instruction

### **NE CONTIENT PAS**

- Batteries
- Chargeur USB-C

### **POIDS (avec batterie)**

- 0,6 kg

---

## **INSTRUCTION D'UTILISATION DU PACK BATTERIE**

**1**

Écarter les deux ailettes indiquées par les flèches jaunes afin d'ouvrir le pack batterie.



## 2

Insérez la batterie en vous assurant de la bonne polarité + et -.




### Remarque :

**Si le voyant LED s'allume en bleu, cela indique que la batterie est insérée à l'envers.**



## 3

Chargez le pack batterie à l'aide du câble et du chargeur USB-C. Afin d'optimiser le temps de chargement nous conseillons l'utilisation d'un chargeur (type C / 5V 2A).



LED rouge allumée signifie que la batterie est en cours de chargement.



LED verte allumée signifie que la batterie est entièrement chargée.



## 4

Une fois la batterie entièrement chargée, insérez le pack batterie en suivant l'orientation de connexion dans l'emplacement dédié sur le dessus de la lampe.



## FONCTIONNEMENT DE LA LAMPE

Votre lampe est maintenant prête à être utilisée.



**Pour l'allumer, donnez une impulsion du doigt** sur l'icône d'éclairage située sur le dessus de la lampe.



● **À la 1<sup>re</sup> impulsion**, votre lampe s'allume en mode intensité élevée.

● **À la 2<sup>e</sup> impulsion**, elle passe en mode intensité moyenne.

● **À la 3<sup>e</sup> impulsion**, elle passe en mode intensité basse.

**À la 4<sup>e</sup> impulsion**, la lampe s'éteint.



---

## DONNÉES TECHNIQUES

**Puissance** : 1,5W

**Voltage** : 5V 2A

**Batterie au lithium-Ion (non inclus)** : L18650, 2600 mAh, visitez le site [maiori.com](http://maiori.com) pour plus d'informations.

**Temps de recharge** : environ 2 heures  
(avec le chargeur USB-C recommandé type C / 5V 2A).

**Flux lumineux et temps d'illumination** : suivant le mode d'intensité lumineuse avec nos batteries lithium-Ion L18650 2600 mAh :

INTENSITÉ ÉLEVÉE 100 lumens	environ 6 heures
INTENSITÉ MOYENNE 75 lumens	environ 28 heures
INTENSITÉ BASSE 50 lumens	environ 80 heures

**Éclairage** : fourni par des LED 3000 K (blanc chaud).

**Indice de protection IP 55** : Protection complète contre la poussière et les jets d'eau.

## **CHARGEUR**

**Le chargeur USB-C est non inclus ; afin d'obtenir les données ci-dessus, il est recommandé d'utiliser le chargeur suivant : Chargeur USB C - Type C / 5V 2A.**

## **BATTERIE**

Utilisez le nombre et le type de batterie appropriés comme indiqué dans ce manuel d'instruction.

Retirez les batteries de l'appareil s'il n'est pas utilisé pendant longtemps.

Gardez la batterie et le pack batterie hors de portée des enfants et des animaux.

Les batteries ont une durée de vie plus ou moins longue ; voir spécifications lors de l'achat.

Se référer aux lois locales pour le recyclage correct de la batterie.

## **RESPECT DE L'ENVIRONNEMENT**

Parce que votre lampe est fabriquée à partir de matériaux de qualité, elle est plus durable et 100 % recyclable. De plus, sa batterie peut se retirer et donc se changer en fin de vie pour une utilisation de votre lampe à l'infini.

## **PRÉCAUTIONS**

Suivez ces conseils pour profiter au mieux de votre lampe LIDO : Chargez-la dans un endroit protégé des intempéries.

Utilisez uniquement le câble USB-C fourni pour charger la lampe.

## **GARANTIE**

La lampe LIDO est garantie 3 ans à partir de la date d'achat contre les défauts de matériau et de fabrication. La garantie ne couvre pas l'usure normale, les rayures, les dommages intentionnels ou les utilisations abusives, et/ou les dommages causés par la non-observation du manuel d'instruction.

## **ENTRETIEN**

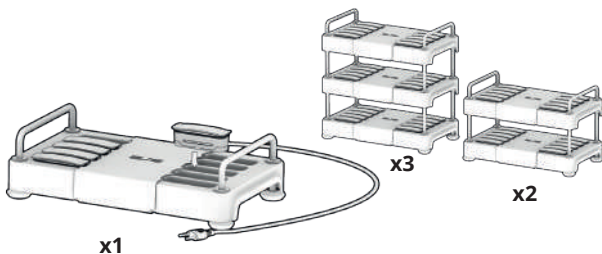
Utilisez un chiffon doux et de l'eau tiède. N'utilisez jamais de produits chimiques ! Pour les salissures tenaces, utilisez un savon pH neutre.

## COMPLÉMENT D'ACHAT : LE PLATEAU DE CHARGEMENT

Si vous utilisez plusieurs lampes, vous pouvez également acheter notre plateau de chargement empilable.

Chaque plateau peut contenir et charger jusqu'à 10 packs batteries.

Pour plus d'information sur ce produit, visitez notre site **www.maiori.com**



**LED**

Lumière LED



Batterie lithium-Ion



Durable



**IP 55**



**IMPORTANT :** Les batteries lithium Ion nécessaires à faire fonctionner votre lampe, lorsqu'elles sont incluses dans le produit, font partie des marchandises dangereuses et leur transport est soumis à des réglementations spécifiques. C'est pour cette raison que nous avons décidé de ne pas inclure les batteries dans notre lampe pour un transport plus facile, moins coûteux et sans danger.

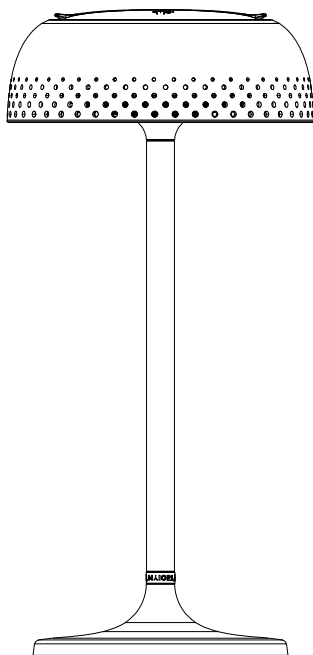
### NOTE

Les batteries sont vendues séparément. Utilisez le type de batteries appropriées comme indiqué ci-dessous :

**Batteries lithium-Ion L18650, 2600 mAh.**



**N'essayez pas de réparer ou de modifier vous-même le produit, car cela invaliderait la garantie.**

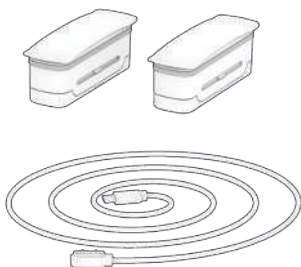



**LA LAMPE**

**LIDO**

**INSTRUCTION MANUAL**

English



### **YOUR BOX CONTAINS**

- La Lampe Lido
- 2 battery packs
- 1 USB-C charging cable
- Instruction manual

### **DOES NOT CONTAIN**

- Batteries
- USB-C charger

### **WEIGHT (with battery)**

- 0,6 kg

---

## **BATTERY PACK INSTRUCTIONS**

**1**

Spread the two wings as indicated by the yellow arrows to open the battery pack.





## 2

Insert the battery, making sure to observe the correct polarity + and - .




### Note:

**If the LED lights up blue, it means that the battery is inserted upside down.**



## 3

Charge the battery pack using the USB-C cable and the charger (type C / 5V 2A).



Red light on indicates that the battery is charging.



Green LED indicates the battery is fully charged.



## 4

Once the battery is fully charged, insert the battery pack into the dedicated slot on top of the lampshade.



## OPERATING INSTRUCTIONS

**Your lamp is now ready** to be used.



**To turn on the lamp,** tap the lighting icon located at the top of the lampshade with your finger.



**First tap** will turn on the lamp in high-intensity mode.

**Second tap** will switch to medium-intensity mode.

**Third tap** will switch to low-intensity mode.

**Fourth tap** will turn off the light.



---

## TECHNICAL DATA

**Power:** 1,5W

**Voltage:** 5V 2A

**Lithium-Ion battery (not included):** L18650, 2600 mAh lithium-Ion Battery, visit [maiori.com](http://maiori.com) for more informations.

**Charging time:** Around 2 hours  
(with USB-C charger, recommended type C / 5V 2A).

**Luminous flux and battery life:** Depending on light intensity variation  
(L18650, 2600 mAh lithium-Ion battery)

HIGH INTENSITY 100 lumens About 6 hours

MEDIUM INTENSITY 75 lumens About 28 hours

LOW INTENSITY 50 lumens About 80 hours

**Lighting:** Provided by 3000 K (warm white) LEDs.

**International Protection IP 55:** Complete protection against dust and water jets.

## **CHARGER**

**The USB-C charger is not included; to obtain the above data, it is recommended to use the following charger:**

**USB-C charger - Type C / 5V 2A.**

## **BATTERY**

Use the correct type of battery as specified earlier.

If the device will not be used for an extended period, remove the battery.

Keep batteries and battery packs out of reach of children and pets.

Battery lifespans can vary, so check the specifications before purchasing.

Please consult local regulations for the proper disposal and recycling of batteries.

## **ENVIRONMENTAL RESPECT**

Since your lamp is constructed from high-quality materials, it offers greater durability and is fully recyclable. Furthermore, its easily removable battery can be replaced at the end of its life, allowing for endless use of your lamp.

## **PRECAUTIONS**

Here are some suggestions to maximize your experience with La Lampe LIDO : Charge it in a sheltered location away from the elements.

Make sure to use only the included USB-C cable for charging the lamp.

## **WARRANTY**

La Lampe LIDO comes with a 3-year warranty from the date of purchase, covering defects in materials and workmanship. This warranty does not include normal wear and tear, scratches, intentional damage, misuse, or damage resulting from failure to adhere to the provided usage instructions.

## **MAINTENANCE**

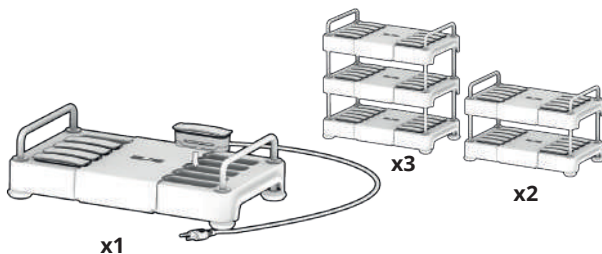
Clean your lamp using a soft cloth and warm water.

Never use chemicals! For stubborn stains, use a pH-neutral soap.

## ADDITIONAL PURCHASE: CHARGING TRAY

If you are using several lamps, you can also purchase our charging tray. Each tray can hold and charge up to 10 battery packs.

For more information about this product, visit our website **[www.maiori.com](http://www.maiori.com)**



**LED**

LED lighting



Lithium-Ion battery



Sustainable



**IP 55**



**IMPORTANT:** The lithium-ion batteries needed to power your lamp are classified as dangerous goods when included in products, and their transportation is subject to specific regulations. Therefore, we have chosen not to include any batteries in our lamps to facilitate easier, more cost-effective, and safer shipping.

### NOTE

The batteries are sold separately. Use the appropriate number and type of batteries as indicated below:

**L18650, 2600 mAh lithium-ion battery.**



**Please remove carefully the product from its packaging. Check that the product is not damaged. Do not attempt to repair or modify the product yourself, as this would void the warranty.**