


# PH SNOWBALL

PH Snowball - 5741101014

Le luminaire émet une lumière diffuse, confortable et non éblouissante. Les surfaces intérieures sont mates tandis que les surfaces supérieures sont brillantes afin de créer des reflets de lumière et, de ce fait, de diffuser la lumière de manière homogène autour du luminaire. Lorsque la lumière est allumée, la partie supérieure est éclairée tandis que la partie inférieure reste sombre.



## Poul Henningsen

Poul Henningsen, né à Copenhague, est le fils de la célèbre actrice danoise Agnes Henningsen. Il étudie à l'École technique de Frederiksberg, au Danemark, de 1911 à 1914, puis à l'Université technique de Copenhague de 1914 à 1917, sans jamais être diplômé en architecture. Il commence par pratiquer l'architecture fonctionnaliste traditionnelle, mais il finit par se consacrer presque exclusivement à l'éclairage, l'activité qui le fait connaître.



## Product info

### Montage

Type de support E27 : Câble 3x0,75mm<sup>2</sup>. Cache-piton : oui. Longueur du câble : 3m. Type de support LED : Câble 2x1,5mm<sup>2</sup>. Cache-piton : oui. Le cache-piton LED contient le circuit de sortie. Longueur du câble : 4m.

### Finition

Peinture liquide à l'extérieur en White, Dusty Blue, Dusty Blue or Soft White. Intérieur peint en blanc.<br> Chromé brillant ou laiton poli métallisé.

### Matériaux

Abat-jours : Aluminium filé.<br> Armature : Aluminium moulé sous pression ou zinc moulé sous pression.<br> Enveloppe : Aluminium filé ou zinc filé.

### Dimensions et poids

largeur x hauteur x longueur (mm) | 400 x 390 x 400 Max. 4,5 kg

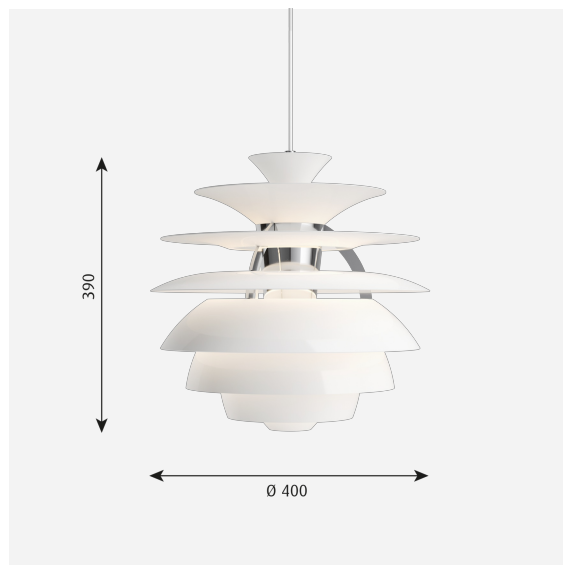
### Classe

Indice de protection IP20. Classe électrique I.

### Source lumineuse

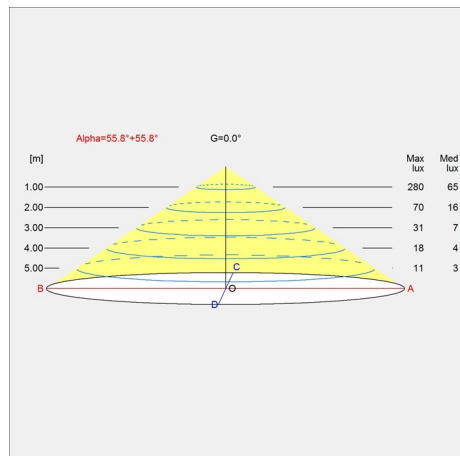
LED 3000-1800K D2W 41W

Lumen: 894

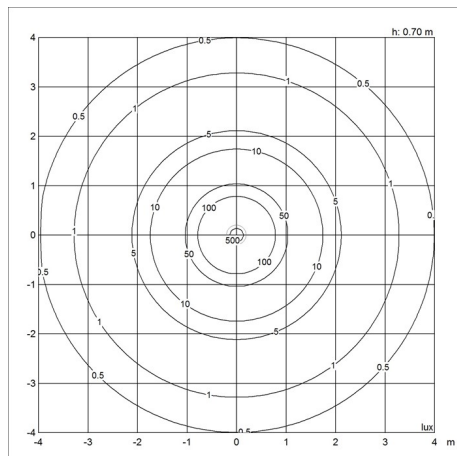


# Diagrammes de répartition de la lumière

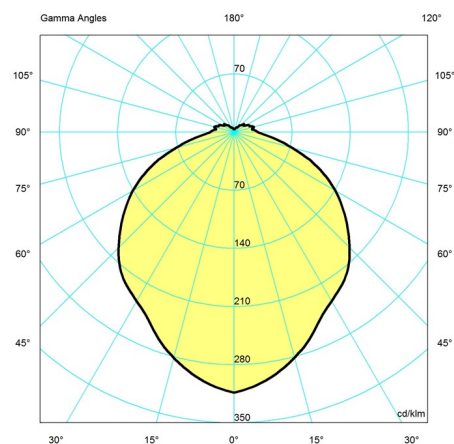
Cartesian



Isolux



Polaire



## Pièces détachées et accessoires

## Product

Cache piton blanc 2 parties, tophat®

PH Snowball abat-j.bas complet

## Variant number

5749329034

5741086456

## Spécifications de données

Couleur	White/high lustre chrome plated
Largeur	400
Hauteur intégrée	-
Classe	I
Veille (W)	2
Inrush Current	10A / 200 µs
Kelvin	3000
SDCM	3

Longueur	400
Hauteur	390
Classe IP	20
Poids net	4.5
Power Factor (P = 100 % / P = 50 %)	0,95 / 0,79
Source lumineuse	LED 3000-1800K D2W 41W
IRC	90
Lumen	894

## PH Snowball

Watt	41
Light control	Bluetooth
UGR Transversal / Axial	14.1/14.1
Driver life	50000

Efficacy	22
Min. Dim Level (%)	1
L80B50 (heures)	>100.000