


PATERA


Patera - 5741099977

La suspension sphérique produit une lumière anti-éblouissante, réfléchiée par les petites alvéoles en forme de losange qui la composent. La forme de la lampe garantissant une lumière anti-éblouissante pour tous les angles de vue supérieurs à 45 degrés, tout en permettant, d'une part, un éclairage dirigé vers le bas et d'autre part un rayonnement vers le haut qui illumine le plafond, créant une ambiance chaleureuse. Chaque alvéole en forme de losange façonne la lumière, créant de douces transitions entre l'éclairage direct et la lumière réfléchiée, ce qui met encore davantage en valeur la sphère resplendissante de la suspension.



Øivind Slaatto

Øivind Slaatto (né en 1978) est l'un des designers les plus prometteurs du Danemark, reconnu par ses solutions simples et poétiques. Pour Øivind, la nature est la source d'inspiration la plus importante. C'est à partir d'elle qu'il cherche à conférer des propriétés telles que rationalité, logique et harmonie à ses designs.



Product info

Déclaration environnementale du produit

Ce produit est conforme aux exigences des directives européennes RoHS 2011/65 et 2015/863. Ce produit est conçu de manière à pouvoir être démonté et réutilisé dans son intégralité.

Informations

Pour obtenir des kits de remplacement LED, veuillez contacter Louis Poulsen. La technologie LED fait constamment l'objet d'innovations. Les spécifications mentionnées sont basées sur la technologie actuelle.

Montage

E27 (Ø450/Ø600) : Type de suspension : Câble, 2 x 1 mm². E27 (Ø900) : Type de suspension : Câble, 3 x 1,0 mm² et fil. Cache-piton : Oui. Longueur du cordon : 4m. LED (Ø450/Ø600/Ø900) : Type de suspension : Câble, 2 x 0,75 mm² et fil. Le cache-piton contient le circuit de sortie. Longueur de câble : 4 m.

Finition

Blanc, peinture mate.

Matériaux

Abat-jour : film de PVC dépoli découpé. Support : aluminium chromé dépoli et acrylique moulé sous pression.

Dimensions et poids

Largeur x hauteur x longueur (mm) | 600 x 608 x 600 Max. 5,7 kg | 450 x 433 x 450 Max. 4,7 kg | 900 x 865 x 900 Max. 11,5 kg | 300 x 305 x 300 Max. 2,0 kg

Classe

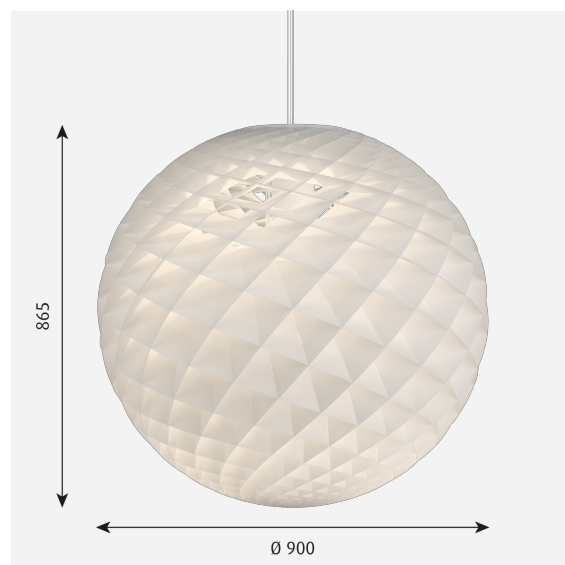
Indice de protection IP20. Classe électrique: I. Ø450 et Ø600 E27: II.

Source lumineuse

1x100W E27

Informations

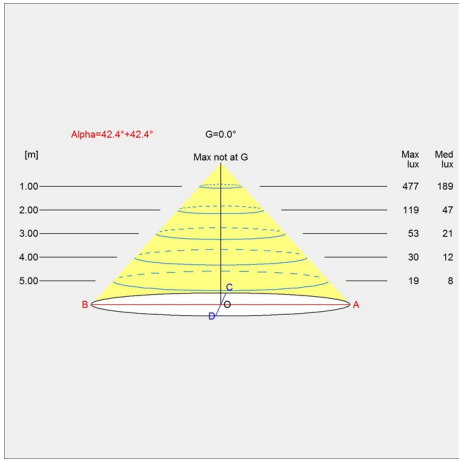
Pour obtenir des kits de remplacement LED, veuillez contacter Louis Poulsen. La technologie LED fait constamment l'objet d'innovations. Les spécifications mentionnées sont basées sur la technologie actuelle.



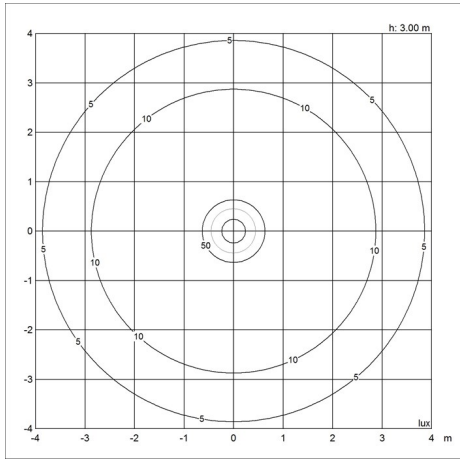
Patera Oval

Diagrammes de répartition de la lumière

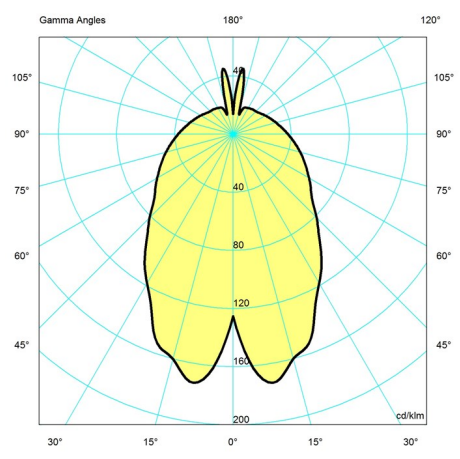
Cartesian



Isolux



Polaire



Pièces détachées et accessoires

Product	Variant number
Cache piton blanc 2 parties, tophat®	5749329034
PATERA 450 SUSP MAX 60W E27 CL.II	5741099207
Patera Ø300 suspension, max 40W E27	5741106750

Spécifications de données

Couleur	White	Longueur	900
Largeur	900	Hauteur	865
Hauteur intégrée	-	Classe IP	-
Classe	I	Poids net	8.4
Veille (W)	-	Power Factor (P = 100 % / P = 50 %)	-
Inrush Current	-	Source lumineuse	1x100W E27
Kelvin	-	IRC	-

Patera

SDCM	-
Watt	-
Light control	-
UGR Transversal / Axial	9.9/9.9
Driver life	-

Lumen	-
Efficacy	-
Min. Dim Level (%)	-
L80B50 (heures)	-