


↑ ①

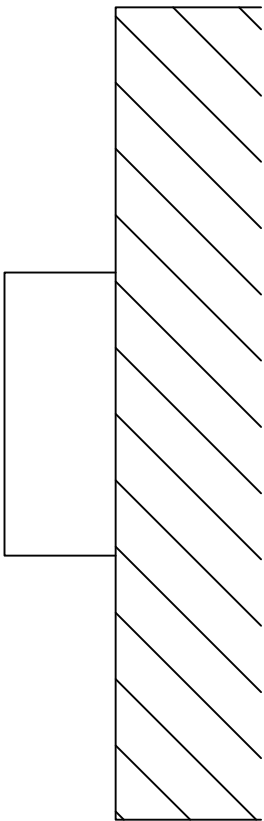


↕ ②

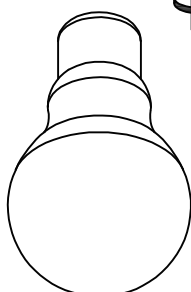
↑ ③



⑤ →



↕ ④



# Installation Instruction

MODEL : 14411X

## CAUTION

DISCONNECT POWER  
Always shut off power at the circuit breaker or disconnect fuse  
When installing or repairing this, or any other electric appliance

FAILURE TO  
DO SO MAY  
RESULT IN  
SEVERE  
INJURY



- NOTE:** 1. Make sure the bulb does not touch the shade  
2. If the external flexible cable or cord of this luminaire is damaged, it shall be exclusively replaced by the manufacturer or his service agent or a similar qualified person in order to avoid a hazard.

# Installationsanvisning

MODEL : 14411X

## Varning

Bryt strömmen

Se till att lampan är spänningslös innan installationen påbörjas

Underlåtenhet  
Att göra detta  
Kan leda till  
Allvarig  
Personskada



- NOTE:** 1. Säkerställ att ljuskällan inte rör skärmen  
2. Om sladden eller någon kabel till lampan är skadad får utbyte av delar endast utföras av person med rätt kvalifikationer för att undvika att man utsätter sig för fara.

# Asennusohje

MALLI:14411X

## Varoitus

Katkaise virta

Ennen asennusta varmista ettei valaisimessa ole virtaa.

Jos näin ei tehdä  
seurauksena voi  
olla vakavia  
vammoja



- HUOMIO:** 1. Varmista ettei valonlähde ole kosketuksessa varjostimeen  
2. Jos jokin valaisimeen kytketyistä johdoista on vahingoittunut, niin vaaran välttämiseksi vahingoittuneiden osien vaihdon saa suorittaa ainoastaan vaadittavan pätevyyden omaava henkilö